

3D decals

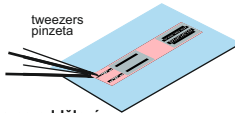
·Soak the decal in the warm water for couple of seconds and after its separation from the backing paper position it on the model.

·To increase decal's adherence use the white glue, Mr. Mark Setter or apply to the glossy surface.

·Leaving decal in the water for too long can cause its swelling and distortion.

PE parts

·Use cyanoacrylate glue to attach.



3D decals

·Vložte na několik vteřin do teplé vody a po oddělení od podkladového papíru naneste na model.

·Pro zvýšení přilnavosti lze použít disperzní lepidlo, Mr. Mark Setter či obtisk nanášet na lesklý povrch.

·Příliš dlouhé vystavení 3D obtisku vodě může způsobit jeho nabobtnání.

PE parts


·K lepení použijte kyanoakrylátové lepidlo.

3DL53 007

Tirpitz flags


1/350

detail set for 1/350 TRUMPETER kit • sada detailů pro stavebnici 1/350 TRUMPETER



Stern of ship
next to the part B11

Place on the part B22



On the main or rear mast

Place on the part B77